



Published on *Douanes sénégalaises* (<https://www.douanes.sn>)

[Accueil](#) > Réalisations

Réalisations

REALISATION EN 2015

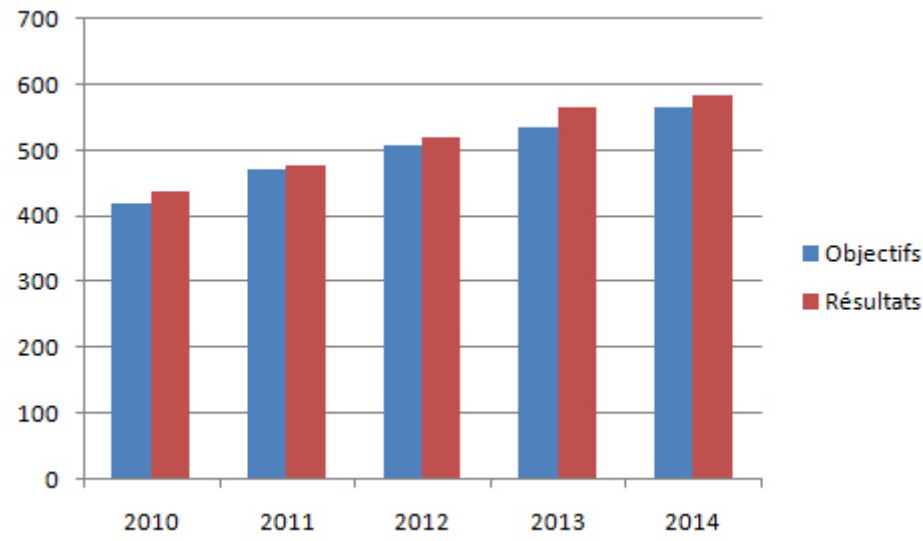
En 2015, en dépit d'un environnement peu favorable, la Douane a réalisé un glissement annuel de plus de 32 milliards comparé aux résultats de 2014, (**total liquidations: 600 milliards dont 512 milliards de liquidations budgétaires, et un total recouvrement de 577 milliards sur un objectif révisé de 582,2 milliards**) compte non tenu des résultats en matière de lutte contre la fraude et les trafics illicites réalisés par la Direction des Opérations douanières qui se présentent ainsi qu'il suit :

- Marchandises saisies d'une valeur de **58, 723 milliards de francs CFA** ;
- Saisies de drogues (chanvre indien, cocaïne, métamphétamine, amphétamine, khat séché etc.) portant sur plus de 5 tonnes pour valeur de plus de **18 milliards de francs CFA**;
- Recettes contentieuses d'un montant de **6, 884 milliards de francs CFA**.

TABLEAU COMPARATIF DES OBJECTIFS ET DES REALISATIONS DE 2010 A 2014

Année	Objectifs	Résultats	Ecart
2010	420,1	437,5	+17,4
2011	478,3	478,3	+5,8
2012	507,0	520,07	+12,97
2013	538,02	568,02	+30
2014	582,2	599,85	+17,65

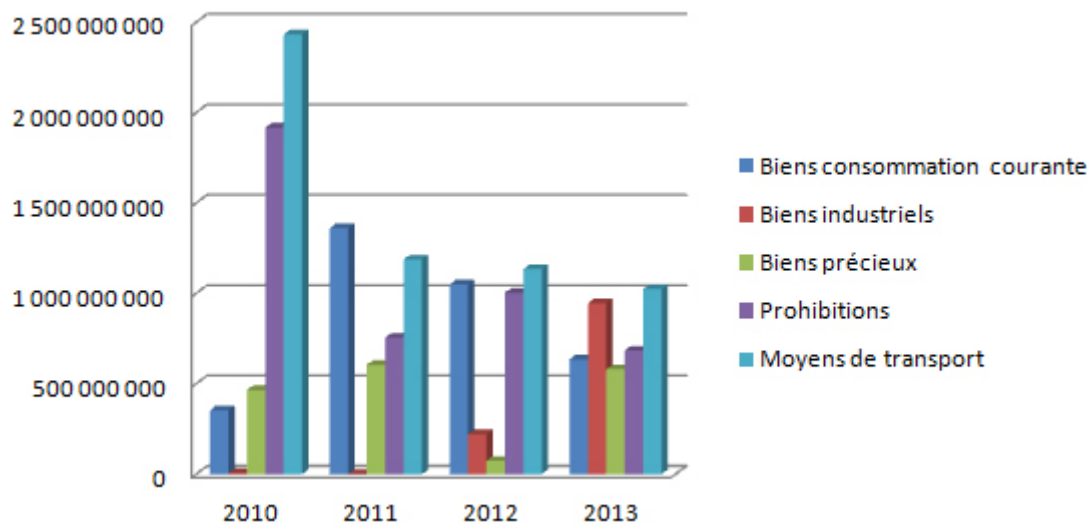
Au terme de l'exercice **2014**, les réalisations cumulées de l'Administration des Douanes se chiffrent à **585,05 milliards** (Cumul, arriérés SENELEC et détaxés) contre un objectif annuel de **567,4 milliards**.



38,02+1,43)

RESULTATS LUTTE CONTRE LA FRAUDE PAR SECTEUR (2010-2011-2012-2013)

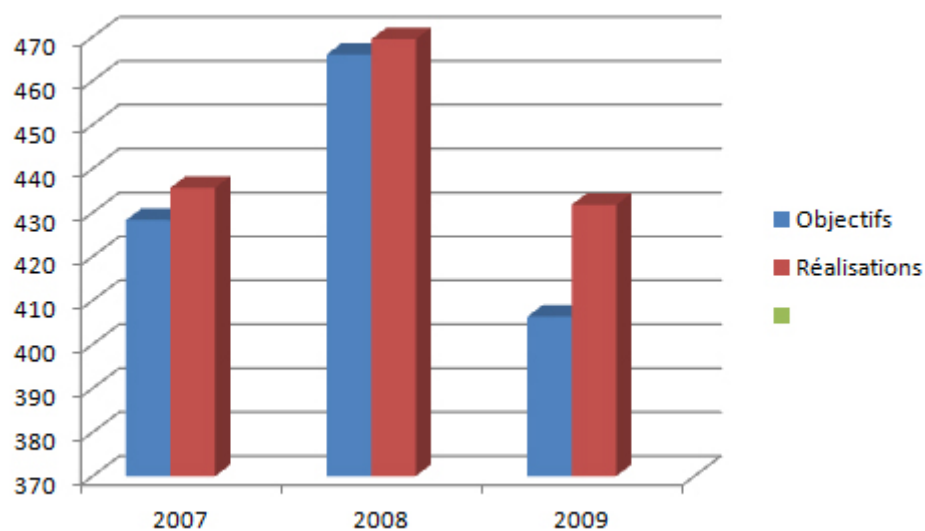
Année	2010	2011	2012	2013
Biens consommation courante	353 251 856	1 361 108 155	1 049 298 711	634 932 234
Biens industriels	5 510 000	0	221 431 670	944 664 476
Biens précieux	464 511 780	604 345 000	72 915 541	579 837 000
Prohibitions	1 916 701 674	754 480 534	1 003 220 154	683 354 625
Moyens de transport	2 432 215 835	1 187 663 500	1 134 885 700	1 024 141 900



RECETTES DOUANIERES 2007 - 2008 - 2009

Année	Objectifs	Réalisations	Ecarts
2007	428,3	435,7	+7,4
2008	466,0	469,5	+3,5
2009	406,3	431,8	+25,5

* (En milliard de FCFA)



LUTTE CONTRE LA FRAUDE - Résultat 2009

Nature	Quantité	valeur CFA*
Sucre (kg)	414 325	209 320 450
Véhicule (unité)	369	1 388 350 000
Chanvre indien (kg)	4 897, 260	
Cocaïne (kg)	51,280	
Devise (euro, dollar, etc.)	727 807	347 376 226
produits pétroliers (1)	1 980 731	742 082 225
Bétaux (bovin, ovins, dromadaire)	1 963	157 670 000
Riz (local, brisé ou paddy) (tonne)	607,5	190 695 400
Marchandises diverses		4 510 984 368
Total des marchandises et des moyens de transport saisis marchandises		7 546 478 669

* Valeur des marchandises sur le marché intérieur en CFA